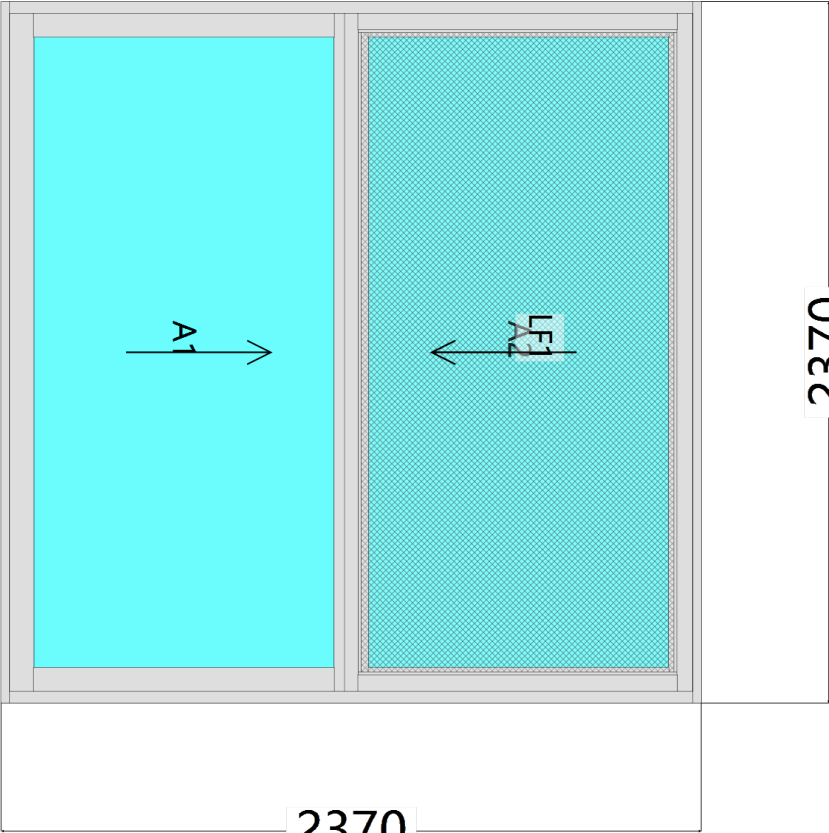
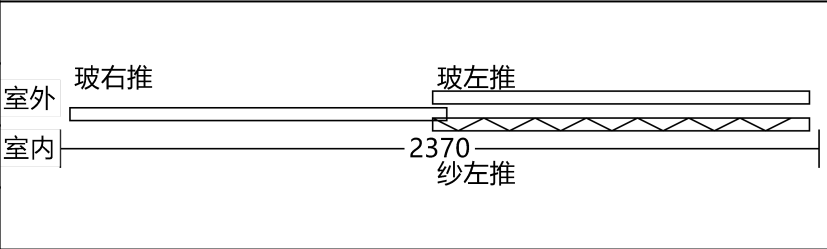


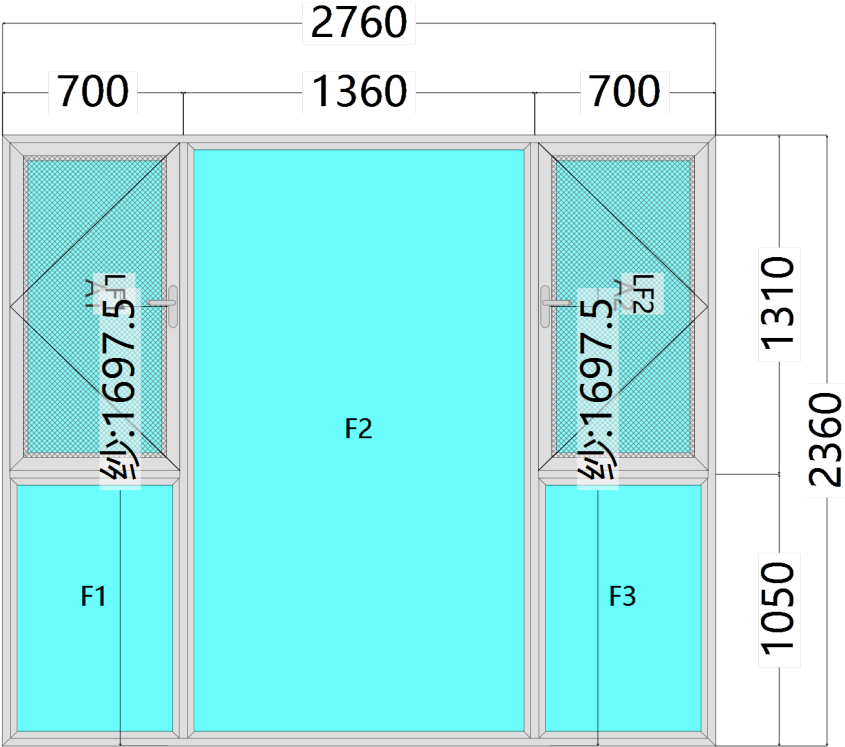
<div>  </div> <div>窗台高度:0</div>				<div> 设计说明：1、以上标注尺寸均为门窗制作尺寸；2、图上未标尺寸单位均为毫米(mm)；3、注意玻璃品种及门窗的开启方向；4、注意型材的颜色及门窗类型；5、规格、位置、颜色、玻璃品种、底形式，请看图下标示。 </div>		客户联系方式	
						电话	***
						传真	
						客户	***
						项目	D户型
				制图			
				审核			
确认							
比例	1:1						
页数	6						
页码	1						
<div> 注：1、以上尺寸为最终尺寸，请客户看清门窗开启方式、方向，确认我方制作图之后，如有更改责任由客户负责 </div>							

单号：		颜色：	
窗号：	01	规格：	2370x2370
数量：	1 樘		
备注：			



高端系统门窗确认单图纸

打印时间：2025-12-03 17:26:57



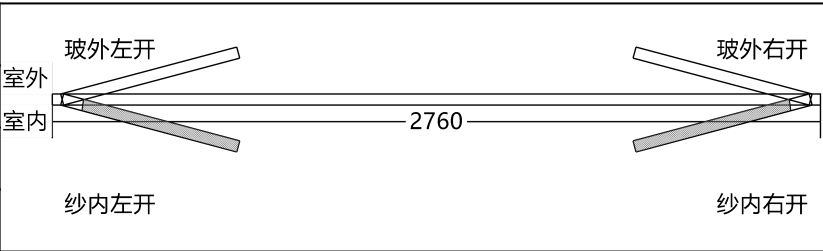
设计说明：1、以上标注尺寸均为门窗制作尺寸；2、图上未标尺寸单位均为毫米(mm)；3、注意玻璃品种及门窗的开启方向；4、注意型材的颜色及门窗类型；5、规格、位置、颜色、玻璃品种、底形式，请看图下标示。

客户联系方式

电话	***
传真	
客户	***
项目	D户型
制图	
审核	

窗台高度:0

单号：		颜色：	
窗号：	02	规格：	2760x2360
数量：	1樘		
备注：			

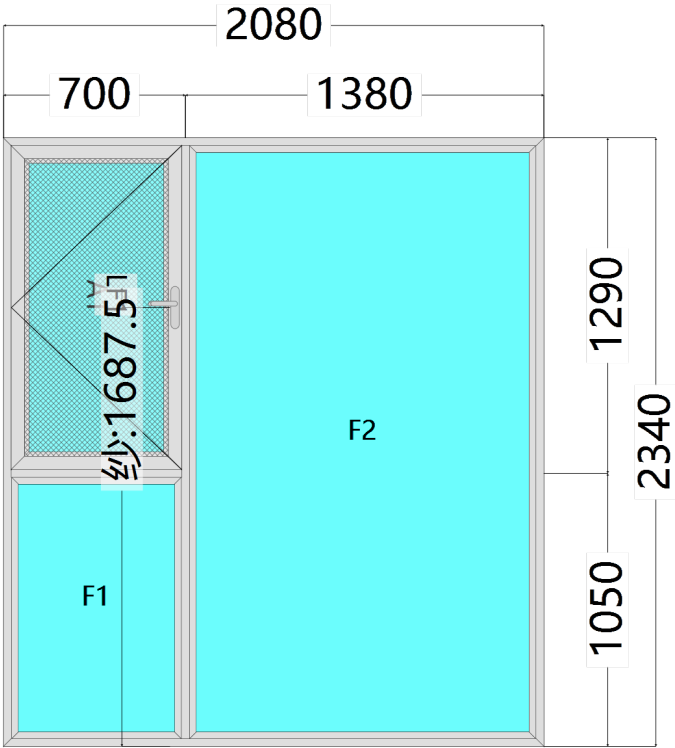


确认	
比例	1:1
页数	6
页码	2

注：1、以上尺寸为最终尺寸，请客户看清门窗开启方式、方向，确认我方制作图之后，如有更改责任由客户负责

高端系统门窗确认单图纸

打印时间：2025-12-03 17:26:57



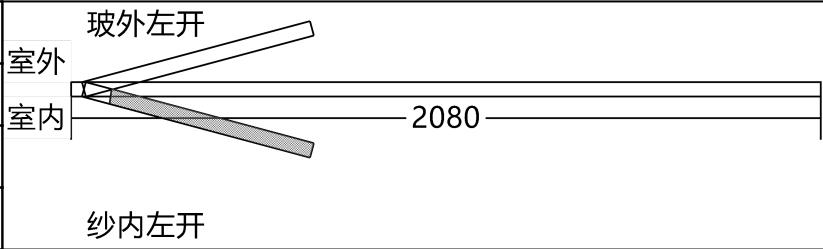
设计说明：1、以上标注尺寸均为门窗制作尺寸；2、图上未标尺寸单位均为毫米(mm)；3、注意玻璃品种及门窗的开启方向；4、注意型材的颜色及门窗类型；5、规格、位置、颜色、玻璃品种、底形式，请看图下标示。

客户联系方式

电话	***
传真	
客户	***
项目	D户型
制图	
审核	

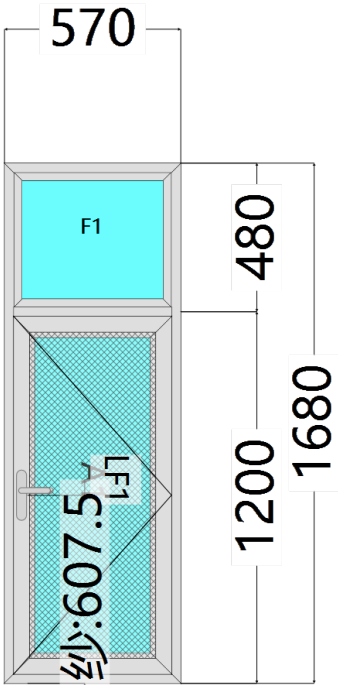
单号：		颜色：	
窗号：	03	规格：	2080x2340
数量：	1樘		
备注：			

窗台高度:0



确认	
比例	1:1
页数	6
页码	3

注：1、以上尺寸为最终尺寸，请客户看清门窗开启方式、方向，确认我方制作图之后，如有更改责任由客户负责



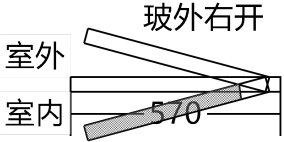
设计说明：1、以上标注尺寸均为门窗制作尺寸；2、图上未标尺寸单位均为毫米(mm)；3、注意玻璃品种及门窗的开启方向；4、注意型材的颜色及门窗类型；5、规格、位置、颜色、玻璃品种、底形式，请看图下标示。

客户联系方式

电话	***
传真	
客户	***
项目	D户型
制图	
审核	

窗台高度:0

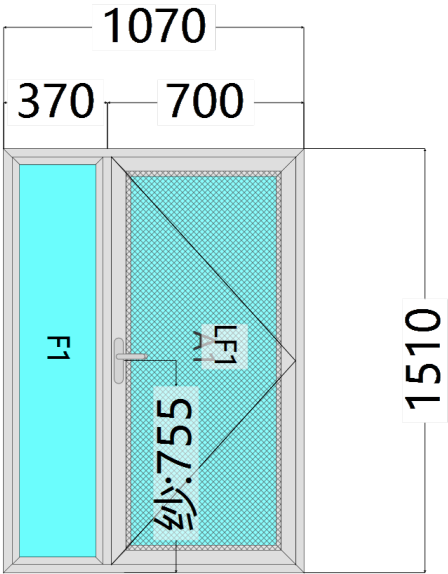
单号：		颜色：	
窗号：	04	规格：	570x1680
数量：	1樘		
备注：			



确认	
比例	1:1
页数	6
页码	4

注：1、以上尺寸为最终尺寸，请客户看清门窗开启方式、方向，确认我方制作图之后，如有更改责任由客户负责

备注：上口加120方管一支



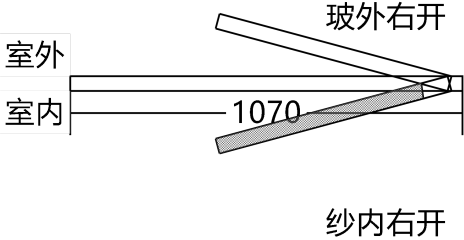
设计说明：1、以上标注尺寸均为门窗制作尺寸；2、图上未标尺寸单位均为毫米(mm)；3、注意玻璃品种及门窗的开启方向；4、注意型材的颜色及门窗类型；5、规格、位置、颜色、玻璃品种、底形式，请看图下标示。

客户联系方式

电话	***
传真	
客户	***
项目	D户型
制图	
审核	

窗台高度:0

单号：		颜色：	
窗号：	05	规格：	1070x1510
数量：	1樘		
备注：			

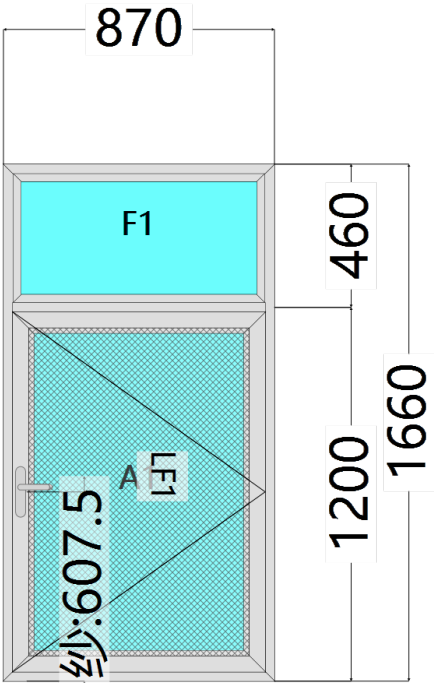


确认	
比例	1:1
页数	6
页码	5

注：1、以上尺寸为最终尺寸，请客户看清门窗开启方式、方向，确认我方制作图之后，如有更改责任由客户负责

高端系统门窗确认单图纸

打印时间：2025-12-03 17:26:57



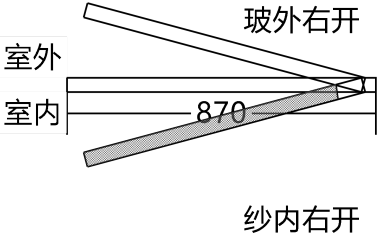
设计说明：1、以上标注尺寸均为门窗制作尺寸；2、图上未标尺寸单位均为毫米(mm)；3、注意玻璃品种及门窗的开启方向；4、注意型材的颜色及门窗类型；5、规格、位置、颜色、玻璃品种、底形式，请看图下标示。

客户联系方式

电话	***
传真	
客户	***
项目	D户型
制图	
审核	

窗台高度:0

单号：		颜色：	
窗号：	06	规格：	870x1660
数量：	1樘		
备注：			



确认	
比例	1:1
页数	6
页码	6

注：1、以上尺寸为最终尺寸，请客户看清门窗开启方式、方向，确认我方制作图之后，如有更改责任由客户负责