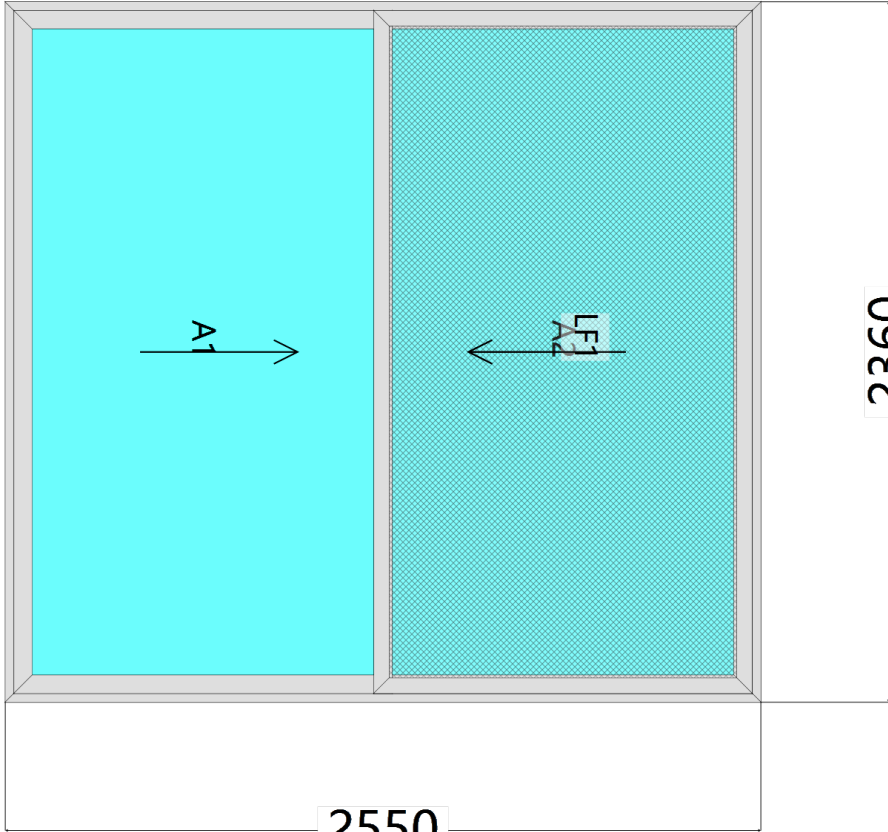


<div><div>2360</div><div>2550</div></div> <div>窗台高度:0</div>				<div>设计说明：1、以上标注尺寸均为门窗制作尺寸；2、图上未标尺寸单位均为毫米(mm)；3、注意玻璃品种及门窗的开启方向；4、注意型材的颜色及门窗类型；5、规格、位置、颜色、玻璃品种、底形式，请看图下标示。</div> <div>客户联系方式</div> <table><tr><td>电话</td><td>***</td></tr><tr><td>传真</td><td></td></tr><tr><td>客户</td><td>***</td></tr><tr><td>项目</td><td>B2户型</td></tr><tr><td>制图</td><td></td></tr><tr><td>审核</td><td></td></tr></table>		电话	***	传真		客户	***	项目	B2户型	制图		审核	
						电话	***										
						传真											
						客户	***										
						项目	B2户型										
				制图													
审核																	
确认																	
比例 1:1																	
页数 5																	
页码 1																	
注：1、以上尺寸为最终尺寸，请客户看清门窗开启方式、方向，确认我方制作图之后，如有更改责任由客户负责																	

单号：		颜色：	
窗号：	客厅	规格：	2550x2360
数量：	1樘		
备注：	客厅		

室外

室内

玻右推

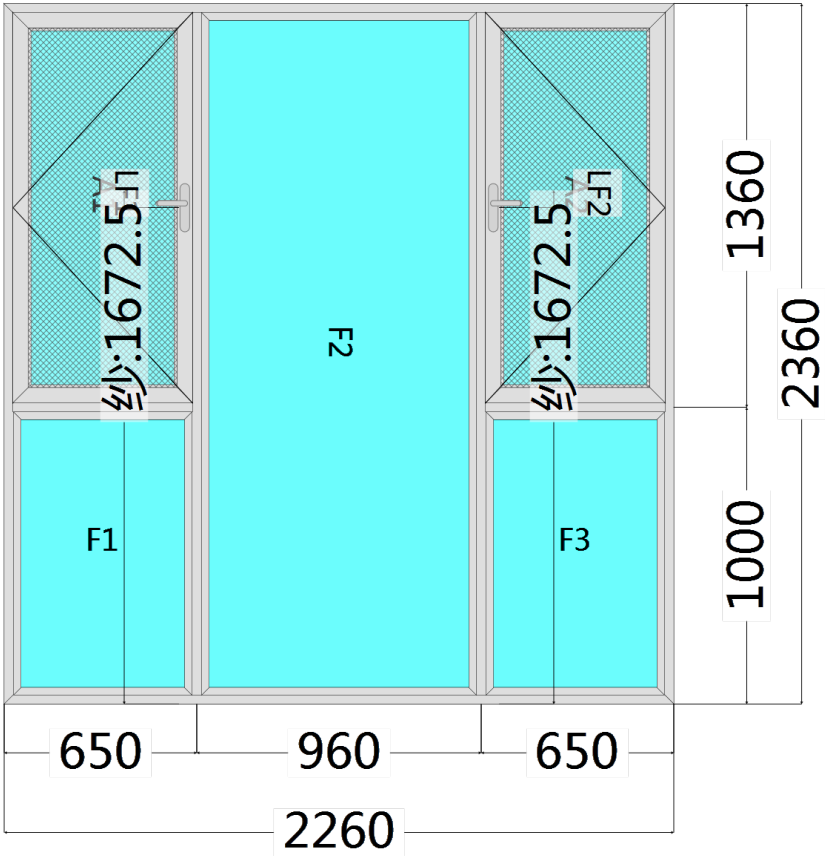
玻左推

2550

纱左推

高端系统门窗确认单图纸

打印时间：2025-12-03 17:20:53



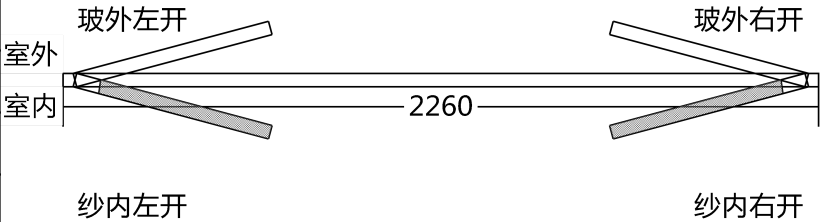
设计说明：1、以上标注尺寸均为门窗制作尺寸；2、图上未标尺寸单位均为毫米(mm)；3、注意玻璃品种及门窗的开启方向；4、注意型材的颜色及门窗类型；5、规格、位置、颜色、玻璃品种、底形式，请看图下标示。

客户联系方式

电话	***
传真	
客户	***
项目	B2户型
制图	
审核	

单号：		颜色：	
窗号：	卧室	规格：	2260x2360
数量：	1樘		
备注：	卧室		

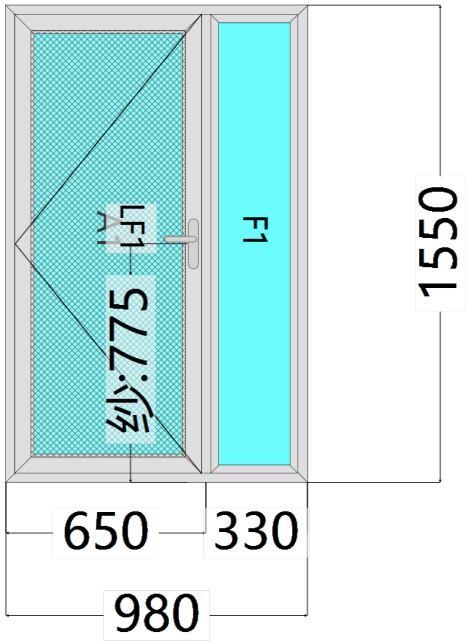
窗台高度:0



确认	
比例	1:1
页数	5
页码	2

注：1、以上尺寸为最终尺寸，请客户看清门窗开启方式、方向，确认我方制作图之后，如有更改责任由客户负责

—备注：上口加120方管 一支



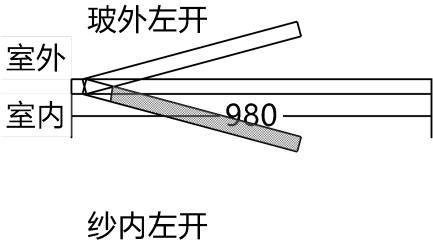
设计说明：1、以上标注尺寸均为门窗制作尺寸；2、图上未标尺寸单位均为毫米(mm)；3、注意玻璃品种及门窗的开启方向；4、注意型材的颜色及门窗类型；5、规格、位置、颜色、玻璃品种、底形式，请看图下标示。

客户联系方式

电话	***
传真	
客户	***
项目	B2户型
制图	
审核	

窗台高度:0

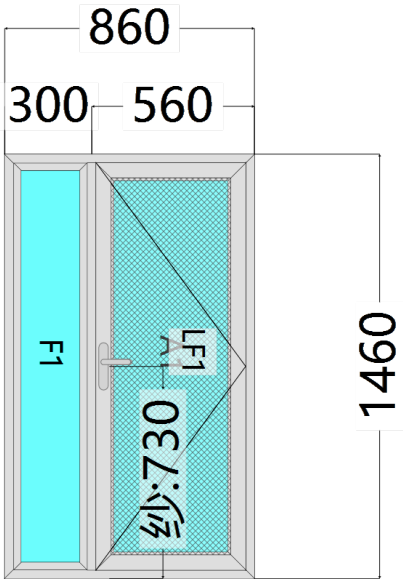
单号：		颜色：	
窗号：	卧室	规格：	980x1550
数量：	1樘		
备注：	卧室		



确认	
比例	1:1
页数	5
页码	3

注：1、以上尺寸为最终尺寸，请客户看清门窗开启方式、方向，确认我方制作图之后，如有更改责任由客户负责

备注：上口加120方管一支



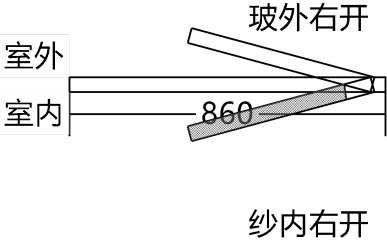
设计说明：1、以上标注尺寸均为门窗制作尺寸；2、图上未标尺寸单位均为毫米(mm)；3、注意玻璃品种及门窗的开启方向；4、注意型材的颜色及门窗类型；5、规格、位置、颜色、玻璃品种、底形式，请看图下标示。

客户联系方式

电话	***
传真	
客户	***
项目	B2户型
制图	
审核	

窗台高度:0

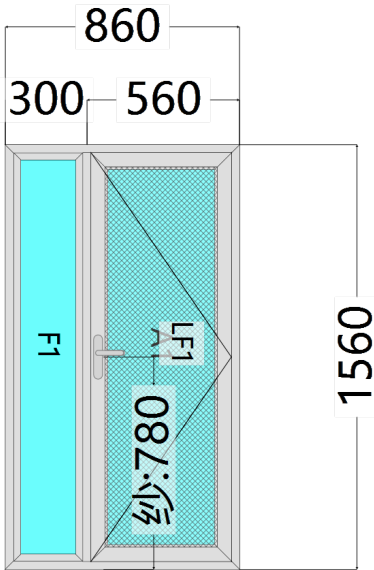
单号：		颜色：	
窗号：	卫生间	规格：	860x1460
数量：	1樘		
备注：	卫生间		



确认	
比例	1:1
页数	5
页码	4

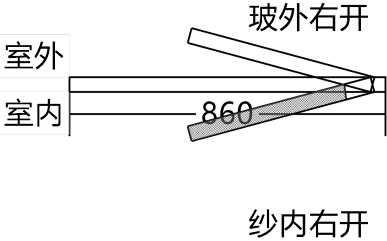
注：1、以上尺寸为最终尺寸，请客户看清门窗开启方式、方向，确认我方制作图之后，如有更改责任由客户负责

备注：上口加120方管一支



窗台高度:0

单号：		颜色：	
窗号：	厨房	规格：	860x1560
数量：	1樘		
备注：	厨房		



设计说明：1、以上标注尺寸均为门窗制作尺寸；2、图上未标尺寸单位均为毫米 (mm)；3、注意玻璃品种及门窗的开启方向；4、注意型材的颜色及门窗类型；5、规格、位置、颜色、玻璃品种、底形式，请看图下标示。

客户联系方式	
电话	***
传真	
客户	***
项目	B2户型
制图	
审核	
确认	
比例	1:1
页数	5
页码	5

注：1、以上尺寸为最终尺寸，请客户看清门窗开启方式、方向，确认我方制作图之后，如有更改责任由客户负责