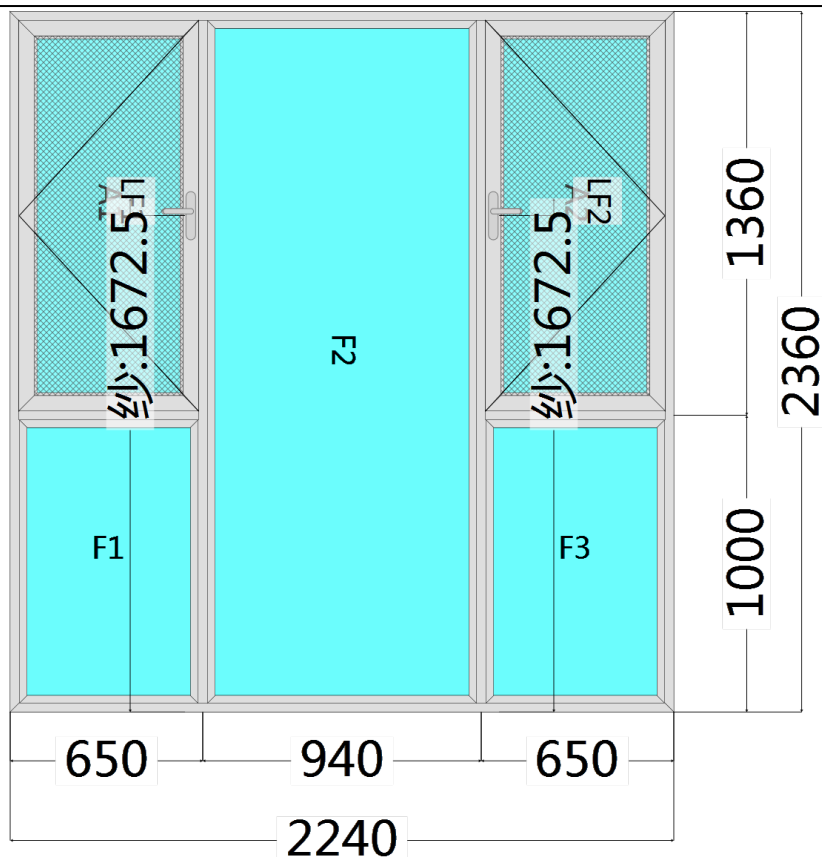


高端系统门窗确认单图纸



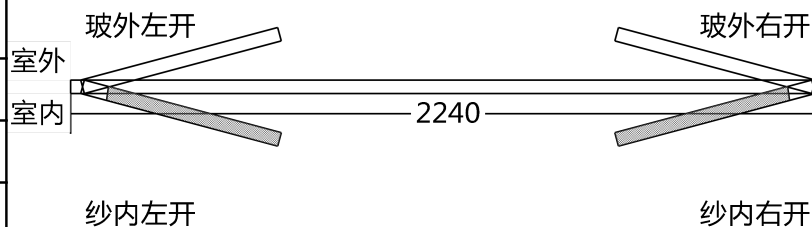
设计说明：1、以上标注尺寸均为门窗制作尺寸；2、图上未标尺寸单位均为毫米(mm)；3、注意玻璃品种及门窗的开启方向；4、注意型材的颜色及门窗类型；5、规格、位置、颜色、玻璃品种、底形式，请看图下标示。

客户联系方式

电话	
传真	
客户	
项目	
制图	
审核	

窗台高度:0

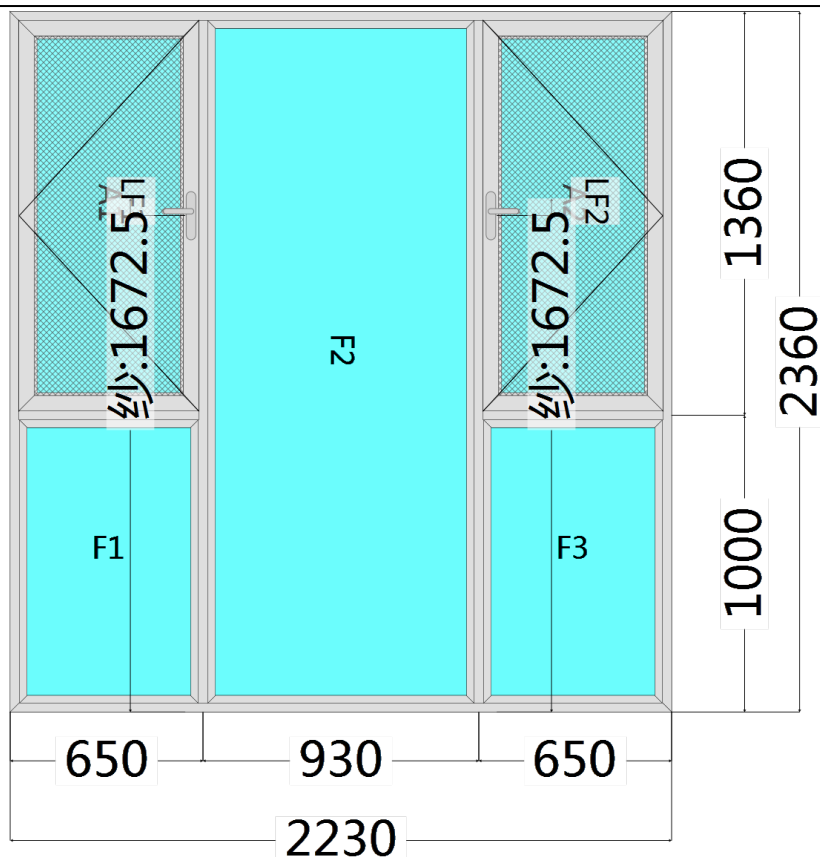
单号:		颜色:	
窗号:	客厅	规格:	2240x2360
数量:	1樘		
备注:	客厅		



确认	
比例	1:1
页数	5
页码	1

注：1、以上尺寸为最终尺寸，请客户看清门窗开启方式、方向，确认我方制作图之后，如有更改责任由客户负责

高端系统门窗确认单图纸



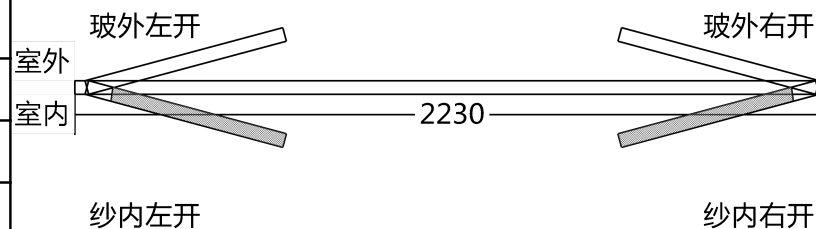
设计说明：1、以上标注尺寸均为门窗制作尺寸；2、图上未标尺寸单位均为毫米(mm)；3、注意玻璃品种及门窗的开启方向；4、注意型材的颜色及门窗类型；5、规格、位置、颜色、玻璃品种、底形式，请看图下标示。

客户联系方式

电话	
传真	
客户	
项目	
制图	
审核	

窗台高度:0

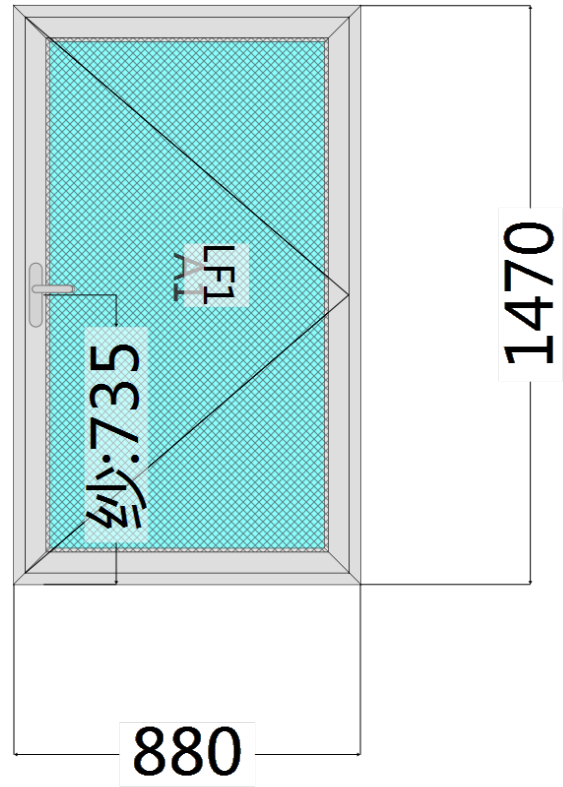
单号:		颜色:	
窗号:	卧室	规格:	2230x2360
数量:	1樘		
备注:	卧室		



确认	
比例	1:1
页数	5
页码	2

注：1、以上尺寸为最终尺寸，请客户看清门窗开启方式、方向，确认我方制作图之后，如有更改责任由客户负责

高端系统门窗确认单图纸



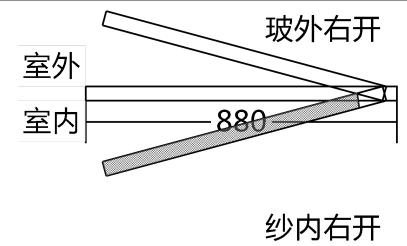
设计说明：1、以上标注尺寸均为门窗制作尺寸；2、图上未标尺寸单位均为毫米(mm)；3、注意玻璃品种及门窗的开启方向；4、注意型材的颜色及门窗类型；5、规格、位置、颜色、玻璃品种、底形式，请看图下标示。

客户联系方式

电话	
传真	
客户	
项目	
制图	
审核	
确认	
比例	1:1
页数	5
页码	3

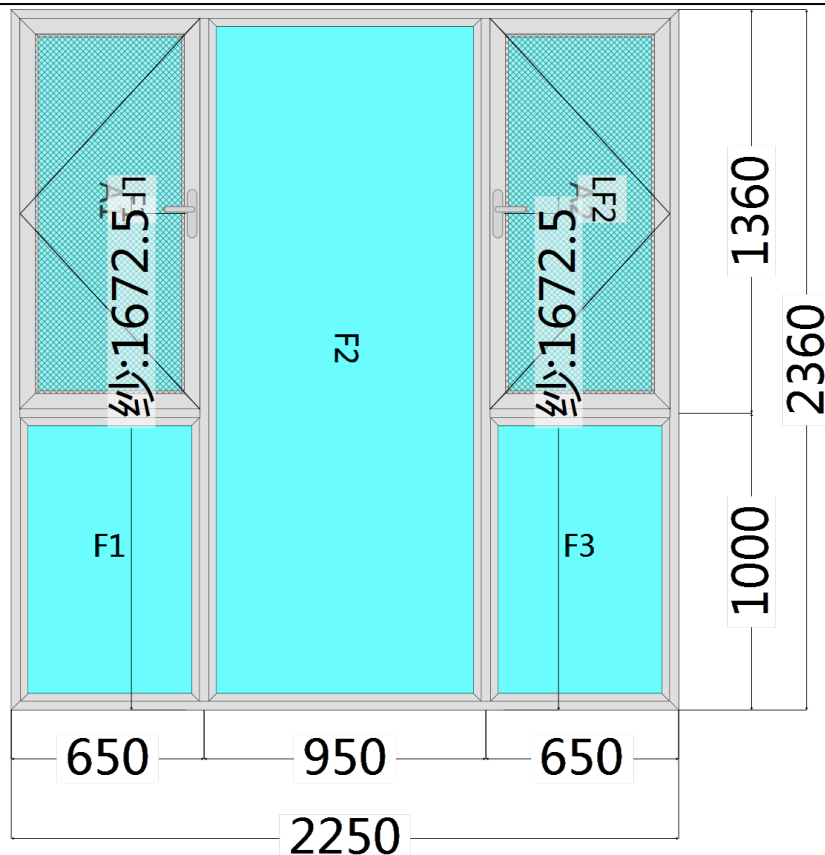
窗台高度:0

单号:		颜色:	
窗号:	卫生间	规格:	880x1470
数量:	1樘		
备注:	卫生间		



注：1、以上尺寸为最终尺寸，请客户看清门窗开启方式、方向，确认我方制作图之后，如有更改责任由客户负责

高端系统门窗确认单图纸



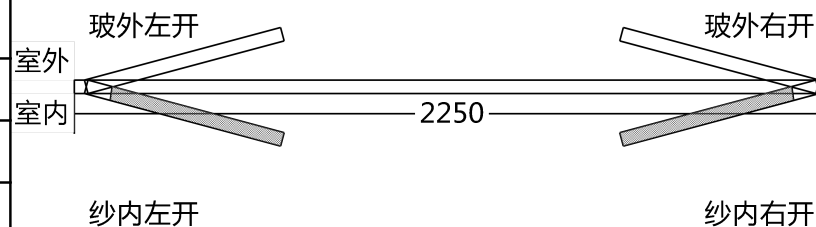
设计说明：1、以上标注尺寸均为门窗制作尺寸；2、图上未标尺寸单位均为毫米(mm)；3、注意玻璃品种及门窗的开启方向；4、注意型材的颜色及门窗类型；5、规格、位置、颜色、玻璃品种、底形式，请看图下标示。

客户联系方式

电话	
传真	
客户	
项目	
制图	
审核	

窗台高度:0

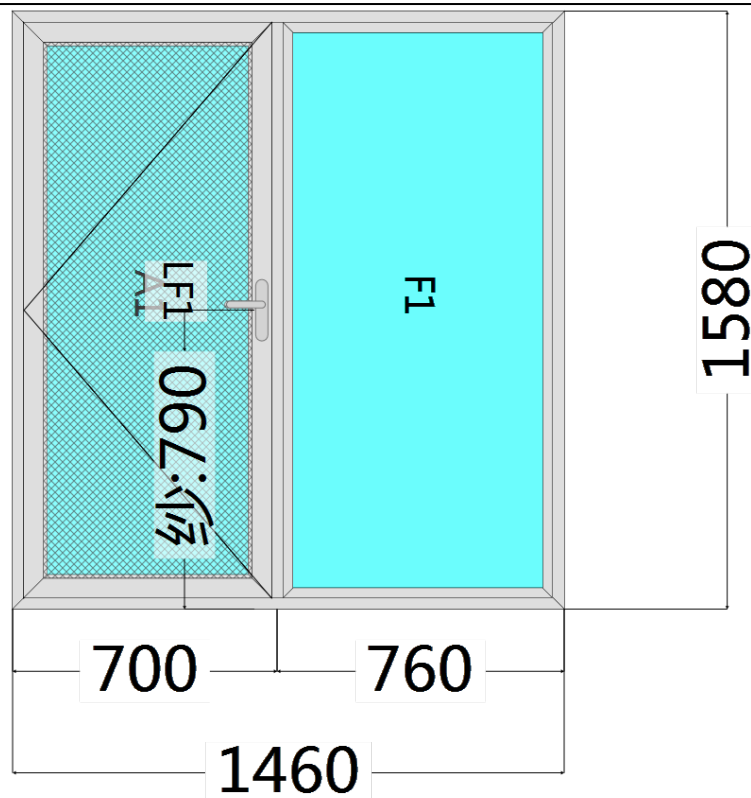
单号:		颜色:	
窗号:	卧室	规格:	2250x2360
数量:	1樘		
备注:	卧室		



确认	
比例	1:1
页数	5
页码	4

注：1、以上尺寸为最终尺寸，请客户看清门窗开启方式、方向，确认我方制作图之后，如有更改责任由客户负责

高端系统门窗确认单图纸

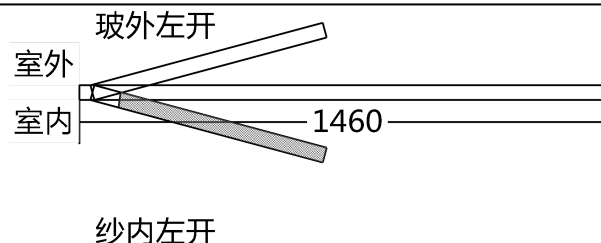


设计说明：1、以上标注尺寸均为门窗制作尺寸；2、图上未标尺寸单位均为毫米(mm)；3、注意玻璃品种及门窗的开启方向；4、注意型材的颜色及门窗类型；5、规格、位置、颜色、玻璃品种、底形式，请看图下标示。

客户联系方式

电话	
传真	
客户	
项目	
制图	
审核	
确认	
比例	1:1
页数	5
页码	5

窗台高度:0



单号:		颜色:	
窗号:	餐厅	规格:	1460x1580
数量:	1樘		
备注:	餐厅		

注：1、以上尺寸为最终尺寸，请客户看清门窗开启方式、方向，确认我方制作图之后，如有更改责任由客户负责